

Tørvebedets farverige planter

Er roserne blomsternes dronning, så er Rhododendron deres konge. Deres farvepragt overgås ikke, og de er nemme planter.



Rhododendron 'Scintillation'

Højde/Vækst: Mellemstor busk, tæt og bred
Blomster: Store, rosa, maj-juni
Løv: Store, stedsegrønne blade
Vokseplads: Sol/halvskygge, surbundsplante
- plant i ren sphagnum

Rhododendron er hovedpersonen i tørvebedet, men mange andre planter passer fint i selskabet. De fleste mere diskrete, mange med afvigende blomstringstid, men fælles for dem alle er et ufravigeligt krav til jorden, der skal være sur og luftig. Det opnår man nemmest ved at plante i ren sphagnum, men iblanding af løv og bark kan også bruges.



Rhododendron 'Ramapo'


Højde/Vækst: Lav og bred busk
Blomster: Blåviolette, maj
Løv: Blågrønt, stedsegrønt
Vokseplads: Sol/halvskygge, surbundsplante
- plant i ren sphagnum

Husk bundplanter

De stedsegrønne Rhododendron dækker jorden så godt, at ingen ukrudt trives under dem. Det er en god idé at plante bunddækkende planter mellem dem, så har man et nemt bed, der stort set passer sig selv.


Buske til surbundsbedet

Lyng, Pieris, Kalmia, Skimmia og Pagodebusk holder af samme jord som Rhododendron.



Rhododendron 'Schneebuket'

Højde/Vækst: Mellemstor busk
Blomster: Store, hvide med rødbrun plet
Løv: Blankt, stedsegrønt
Vokseplads: Sol/halvskygge, surbundsplante
- plant i ren sphagnum



Rhododendron 'Scarlet Wonder'

Højde/Vækst: Lav busk, tæt, fladrund
Blomster: Middelstore, klart røde klaser, maj
Løv: Blankt, stedsegrønt
Vokseplads: Sol/halvskygge, surbundsplante
- plant i ren sphagnum



Rhododendron 'Goldbukett'

Højde/Vækst: Lav-mellemstor, tæt busk
Blomster: Gule med rød tegning, maj
Løv: Blankt, stedsegrønt
Vokseplads: Sol/halvskygge, surbundsplante
- plant i ren sphagnum



Rhododendron 'Nova Zembla'

Højde/Vækst: Mellemstor busk, tæt, bred
Blomster: Store mørkerøde klaser, maj-juni
Løv: Blankt, stedsegrønt
Vokseplads: Sol/halvskygge, surbundsplante
- plant i ren sphagnum



Rhododendron 'English Roseum'

Højde/Vækst: Mellemstor busk, bred
Blomster: Store klaser, lys lillarosa
Løv: Store blanke blade, stedsegrønt
Vokseplads: Sol/halvskygge, surbundsplante
- plant i ren sphagnum

Bundplanter til surbundsbedet
Kønne bundplanter er f. eks. Tyttebær, Gaultheria, Skumblostm, og Vinterglans.




Rhododendron 'Hachmanns Feuerschein'

Højde/Vækst: Mellemstor busk, tæt og bred
Blomster: Rent røde, maj-juni
Løv: Blankt, stedsgrønt
Vokseplads: Sol/halvskygge, surbundsplante - plant i ren sphagnum



Rhododendron 'Grandiflorum'

Højde/Vækst: Mellemstor busk, tæt, bred
Blomster: Store blåilla, maj-juni
Løv: Blankt, stedsgrønt
Vokseplads: Sol/halvskygge, surbundsplante - plant i ren sphagnum



Rhododendron 'Kokardia'

Højde/Vækst: Mellemstor busk, tæt og bred
Blomster: Lillarose med mørk plet, maj-juni
Løv: Blankt, stedsgrønt
Vokseplads: Sol/halvskygge, surbundsplante - plant i ren sphagnum



Rhododendron 'Brigitte'

Højde/Vækst: Mellemstor kompakt busk
Blomster: Rosa-hvide med gulgrøn tegning, maj-juni
Løv: Blankt, stedsgrønt
Vokseplads: Sol/halvskygge, surbundsplante - plant i ren sphagnum

Stauder til surbundsbedet
Enslan, Treblad, Gudeblomst, Primula, Vinterglans og små Bregner fuldender bedet.



Rhododendron 'Cunningham's White'

Højde/Vækst: Mellemstor busk, tæt, bred
Blomster: Store, hvide klaser, maj
Løv: Blankt, stedsgrønt
Vokseplads: Sol/halvskygge, surbundsplante - plant i ren sphagnum



Rhododendron japonicum-hybrid 'Persil' – AZALEA

Højde/Vækst: Lav, ret åben vækst, løvfældende
Blomster: Hvide, maj-juni
Vokseplads: Sol/halvskygge, surbundsplante - plant i ren sphagnum

Løvfældende og Japanske Azalea
Løvfældende Azalea er lette i væksten. De Japanske Azalea er tætte og delvis stedsgrønne.



Rhododendron obtusum-hybrid 'Rosalind' – JAPANISK AZALEA

Højde/Vækst: Lav, tæt og opret busk
Blomster: Stor rosa, maj-juni
Løv: Delvis, stedsgrønt
Vokseplads: Sol/halvskygge, surbundsplante - plant i ren sphagnum

Yak-Rhododendron

En Yak-Rhododendron er en flot gave til en have-ven



Træer til surbundsbedet

»Tulipantræ« (Magnolia), Eg og Fyr giver en let skygge, som Rhododendron trives med.

Rhododendron 'Kalinka'

YAK-RHODODENDRON

Højde/Vækst: Lav, kompakt busk
Blomster: Rosarøde, maj. Rigtblomstrende
Løv: Stedsegrønt, nye skud filtede
Vokseplads: Sol, evt. halvskygge, surbundsplante - plant i ren sphagnum



Rhododendron 'Flava'

YAK-RHODODENDRON

Højde/Vækst: Lav, kompakt vækst
Blomster: Gule, maj. Rigtblomstrende
Løv: Stedsegrønt, nye skud filtede
Vokseplads: Sol, evt. halvskygge, surbundsplante - plant i ren sphagnum

Kælenavne giver man til dem man holder af - og Rhododendron yakusimanum har fået det lidt mere mundrette navn Yak-Rhododendron. Det er bedårende små planter fra den japanske bjergø, Yaku shima. Tæt vækst, sjove nye skud og meget iøjnefaldende blomstring.

udspring og skifter først til en tofarvet rød-hvid blomst for at slutte med rosa.

Bladene har en filtet belægning på undersiden. Det giver et sjovt bladudspring, de nye blade ligner strittende kaninører.

Blomsterne kan være røde, rosa, hvide eller gule, for der er mange sorter. De springer alle ud med et rødtligt skær, f.eks. er de rosa blomster røde i

Væksten er tæt og langsom. Det betyder at planterne er ret små, når man køber dem, men også at de kan holde i haven i masser af år uden at fylde for meget.



Rhododendron 'Morgenrot'

YAK-RHODODENDRON

Højde/Vækst: Lav, kompakt busk
Blomster: Røde, senere rosa, maj
Løv: Stedsegrønt, nye skud brunfiltede
Vokseplads: Sol/halvskygge, surbundsplante - plant i ren sphagnum


Vejledning i plantning og pasning - spørg os gerne



Rhododendron 'Schneewolke'

YAK-RHODODENDRON

Højde/Vækst: Lav og bred busk
Blomster: Hvide med kruset kant, maj-juni
Løv: Stedsegrønt
Vokseplads: Sol/halvskygge, surbundsplante - plant i ren sphagnum



Rhododendron 'Fantastica'

YAK-RHODODENDRON

Højde/Vækst: Lav, kompakt busk
Blomster: Rosarød i udspring, senere tofarvet rød-hvid
Løv: Stedsegrønt, nye skud filtede
Vokseplads: Sol/halvskygge, surbundsplante - plant i ren sphagnum